

Multi Rack TO 7150 series マルチラック



■マテリアル ■スチール:クロームメッキHL仕上 ■木工:メラミン化粧板(ホワイト)



TO 7150 展開例 1
W:1,200 D:500 H:1,350

15kg	15kg	120kg
20kg	20kg	



TO 7150 展開例 2
W:1,200 D:500 H:1,215

20kg	20kg	20kg	120kg
------	------	------	-------



TO 7150 展開例 3
W:1,200 D:800 H:1,350

40kg	240kg
50kg	



TO 7150 展開例 4
W:1,200 D:800 H:1,350

50kg	240kg
20kg	20kg

●安全にお使いいただくために、基本体の総耐荷重と使用しているパーツ（棚やハンガーバー）1つあたりの耐荷重を記載しています。必ず表示数値以下でご使用ください。

(例)

40kg	100kg
------	-------

 基本体の総耐荷重
 パーツ1つあたりの耐荷重



TO 7150 展開例5
W:3,420 D:500 H:1,950



TO 7150 展開例6
W:1,200 D:500 H:1,800

20kg	20kg	120kg
50kg		



TO 7150 展開例7
W:1,127 D:800 H:1,800

15kg	15kg	240kg
15kg	15kg	



TO 7150 展開例8
W:1,200 D:1,200 H:1,950



TO 7150 展開例9
W:1,200 D:800 H:1,800

50kg	50kg	240kg
50kg	50kg	

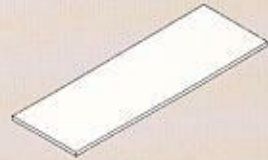
PARTS



TO 7150 P01 本体 W: 1,200 用
W: 1,127 D: 500 H: 1,215~1,950
スチール: クロームメッキヘアライン仕上



TO 7150 P02 本体 W: 900 用
W: 827 D: 500 H: 1,215~1,950
スチール: クロームメッキヘアライン仕上



TOP 001W
棚板 W: 1,200 用
W: 1,200 D: 400 T: 20
木工: メラミン化粧板(ホワイト)

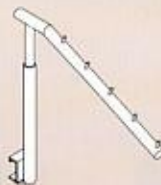
TOP 002W
棚板 W: 900 用
W: 900 D: 400 T: 20
木工: メラミン化粧板(ホワイト)

40kg



TO 7150 P03
メッシュパネル W: 1,200 用
W: 1,054 D: 12 H: 1,145
スチール: クロームメッキ仕上

TO 7150 P04
メッシュパネル W: 900 用
W: 754 D: 12 H: 1,145
スチール: クロームメッキ仕上



TOP 225C
フェイスアウトスロープアジャストタイプ
L: 350 H: 284~534 φ: 19
スチール: クロームメッキ仕上

20kg



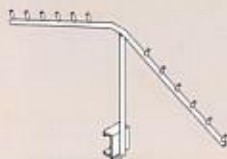
TOP 226C
Sバーブラケット L: 50 タイプ(2ヶセット)
L: 50(ロッカー付)
スチール: クロームメッキ仕上



TOP 100C
片持ち用棚ブラケット(2本セット)
L: 365
スチール: クロームメッキ仕上



TOP 103C
傾斜棚ブラケット W: 1,200 用
W: 1,198 D: 412 H: 57
スチール: クロームメッキ仕上

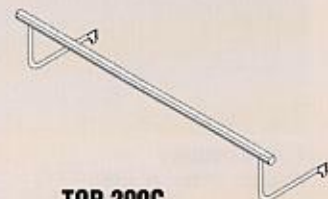


TOP 222C
Wスラントバー
W: 490 H: 253 φ: 9
スチール: クロームメッキ仕上

15kg



TOP 227C
Sバーブラケット L: 200 タイプ(2ヶセット)
L: 200(ロッカー付)
スチール: クロームメッキ仕上



TOP 200C
ハンガーバー W: 1,200 用
W: 1,200 D: 270 H: 200 φ: 32
スチール: クロームメッキ仕上

50kg



TOP 223C
フェイスアウトハンガーアジャストタイプ L: 200
L: 200 H: 284~534 φ: 19
スチール: クロームメッキ仕上

15kg



TOP 228C
Sバーソケットブラケット(2ヶセット)
スチール: クロームメッキ仕上

TOP 201C
ハンガーバー W: 900 用
W: 900 D: 270 H: 200 φ: 32
スチール: クロームメッキ仕上

35kg

TOP 224C
フェイスアウトハンガーアジャストタイプ L: 300
L: 300 H: 284~534 φ: 19
スチール: クロームメッキ仕上

20kg



TOP 229C
センター用Sバー L: 1,018(両穴付タイプ)
L: 1,018
スチール: クロームメッキ仕上




TOP 202C
Sバー W: 1,200 用
W: 1,150 D: 14 H: 32
スチール: クロームメッキ仕上

TOP 203C
Sバー W: 900 用
W: 850 D: 14 H: 32
スチール: クロームメッキ仕上


Stage TO 7190 series ステージ




■材料 ■スチール:クロームメッキHL仕上 ■アルミ:アルマイト仕上 ■木工:メラミン化粧板(ホワイト・グレー)




TO 7190 P01 (ホワイト)
W:900 D:900 H:31



TO 7190 P01 (グレー)
W:900 D:900 H:31



TO 7190 展開例1(ホワイト)
W:900 D:900 H:103



TO 7190 展開例2(グレー)
W:900 D:900 H:103

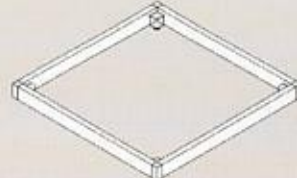
PARTS



TO 7190 Y01
ステージ
W:893 D:893 T:15
木工:メラミン化粧板
(ホワイト・グレー)リバーシブル



TO 7190 Y02
フレーム
W:900 D:900 H:31
スチール:クロームメッキHL仕上



TO 7190 P02
アンダーフレーム
W:900 D:900 H:70
スチール:クロームメッキHL仕上
アルミ:アルマイト仕上

COLOR VARIATION




ホワイト グレー


Box Table TO 7180 series ボックステーブル



■材料 ■スチール:クロームメッキHL仕上 ■木工:メラミン化粧板(オフホワイト・シカモア)



TO 7180 展開例1
W:2,700 D:900 H:200・400・700



TO 7180 展開例2
W:900 D:900 H:900



TO 7180 展開例3
W:900 D:900 H:700



TO 7180 展開例4 (ストック機能付)
W:900 D:900 H:700




TO 7180 展開例5
W: 900 D: 900 H: 1,080



TO 7180 展開例6
W: 900 D: 900 H: 1,080

PARTS

COLOR VARIATION



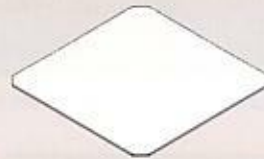
TO 7180 P01

天板
W: 900 D: 900 T: 30
木工: メラミン化粧板(オフホワイト)



TO 7180 P04

サイドパネル H: 700 用
W: 853 D: 16 H: 700
木工: メラミン化粧板
(オフホワイト・シカモア)リバーシブル

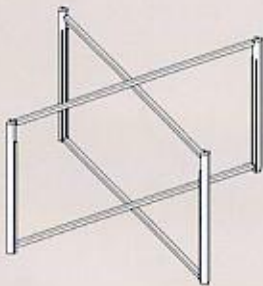


TO 7180 P07

底板
W: 850 D: 850 T: 15
木工: 合板



オフホワイト シカモア



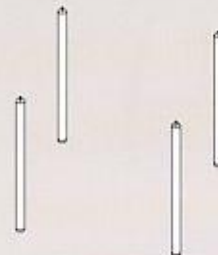
TO 7180 P02

本体 H: 700 用
W: 900 D: 900 H: 713
スチール: クロームメッキHL仕上



TO 7180 P05

サイドパネル H: 200 用
W: 853 D: 16 H: 200
木工: メラミン化粧板
(オフホワイト・シカモア)リバーシブル



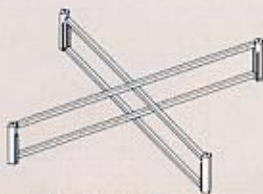
TO 7180 P08

天板用脚
φ: 38 L: 670
スチール: クロームメッキ仕上



TO 7181 P04

卓上シェルフ用木棚
W: 825 D: 300 T: 20
木工: メラミン化粧板
(オフホワイト・シカモア)リバーシブル
※卓上シェルフ大小兼用



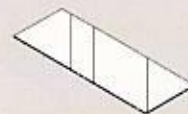
TO 7180 P03

本体 H: 200 用
W: 900 D: 900 H: 213
スチール: クロームメッキHL仕上



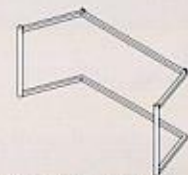
TO 7180 P06W

ストッカーパネル H: 700 用
W: 853 D: 16 H: 700
木工: メラミン化粧板(オフホワイト)



TO 7181 P03

卓上シェルフ用ガラス棚
W: 825 D: 300 T: 6
ガラス: クリアー
※卓上シェルフ大小兼用



TO 7181 P01

卓上シェルフ(大)
W: 850 D: 850 H: 380
スチール: クロームメッキHL仕上

TO 7180 P06S

ストッカーパネル H: 700 用
W: 853 D: 16 H: 700
木工: メラミン化粧板(シカモア)



TO 7181 P02

卓上シェルフ(小)
W: 850 D: 850 H: 210
スチール: クロームメッキHL仕上

Table TO 7170 series テーブル



■材料 ■スチール:クロームメッキプラスト仕上 ■木工:メラミン化粧板(ナラ)



TO 7170 展開例1
W:1,200 D:650 H:700



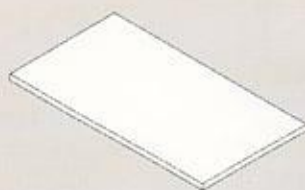
TO 7170 展開例2
W:1,500 D:750 H:700

PARTS



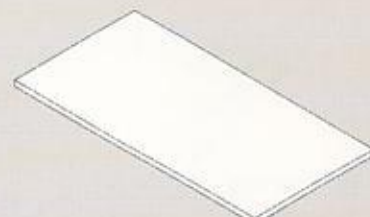
TO 7170 P01

脚
W:1,160 D:600 H:666
スチール:クロームメッキプラスト仕上
※W:1,200・W:1,500兼用



TO 7170 P02

天板 W:1,200用
W:1,200 D:650 T:34
木工:メラミン化粧板(ナラ)



TO 7170 P03

天板 W:1,500用
W:1,500 D:750 T:34
木工:メラミン化粧板(ナラ)

Nest Table TO 7120 series ネストテーブル



COLOR VARIATION



ホワイト シカモア

■材料 ■スチール:メラミン焼付塗装仕上 ■木工:メラミン化粧板(ホワイト・シカモア)



TO 7122 スチールテーブル(600×600)
W:600 D:600 H:750
木工:メラミン化粧板(ホワイト・シカモア)リバーシブル
スチール:メラミン焼付塗装仕上



TO 7125 スチールテーブル(1,050×600)
W:1,050 D:600 H:550
木工:メラミン化粧板(ホワイト・シカモア)リバーシブル
スチール:メラミン焼付塗装仕上



TO 7121 スチールテーブル(1,200×600)
W:1,200 D:600 H:750
木工:メラミン化粧板(ホワイト・シカモア)リバーシブル
スチール:メラミン焼付塗装仕上



TO 7120 スチールテーブル(1,500×750)
W:1,500 D:750 H:750
木工:メラミン化粧板(ホワイト・シカモア)リバーシブル
スチール:メラミン焼付塗装仕上

Wagon TO 7123 series ワゴン



■材料 ■スチール:クロームメッキ仕上 ■木工:ポリエステル化粧板 ■クロス:ポリエステル



TO 7123 展開例1
W:1,200 D:750 H:1,755



TO 7123 展開例2
W:1,200 D:750 H:1,755



TO 7123 展開例3
W:1,200 D:750 H:1,705



TO 7123 展開例4
W:1,200 D:750 H:1,147~1,205



TO 7123B
 フゴン W:1,200
 W:1,200 D:750 H:805
 スチール:クロームメッキ仕上 木工:ポリエステル化粧板 クロス:ポリエステル



TO 7123A
 フゴン W:900
 W:900 D:750 H:805
 スチール:クロームメッキ仕上 木工:ポリエステル化粧板 クロス:ポリエステル

TO 7123C
 フゴン W:1,500
 W:1,500 D:750 H:805
 スチール:クロームメッキ仕上 木工:ポリエステル化粧板 クロス:ポリエステル
 ※受注生産

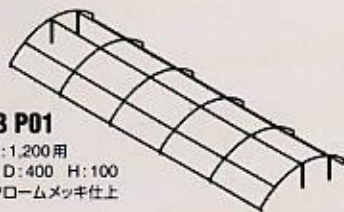


折りたたみ時サイズ
 W:900 (1,200・1,500) D:120 H:805

PARTS

TO 7123 P01

テント枠 W:1,200用
 W:1,181 D:400 H:100
 スチール:クロームメッキ仕上



TO 7123 P02

テント枠 W:900用
 W:881 D:400 H:100
 スチール:クロームメッキ仕上



TO 7123 P03

テントシート W:1,200用
 W:1,165 D:400 H:145
 クロス:ポリエステル

TO 7123 P04

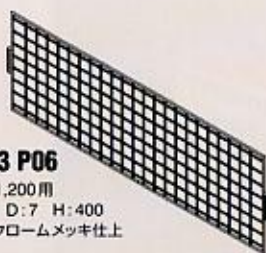
テントシート W:900用
 W:865 D:400 H:145
 クロス:ポリエステル

TO 7123 P05

テント柱
 φ:13 L:1,000
 スチール:クロームメッキ仕上

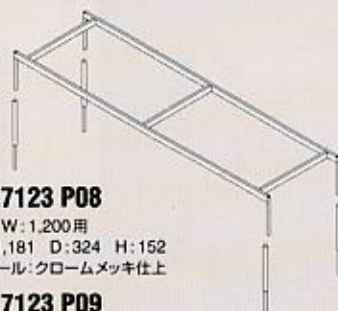
TO 7123 P06

ネット W:1,200用
 W:1,181 D:7 H:400
 スチール:クロームメッキ仕上



TO 7123 P07

ネット W:900用
 W:881 D:7 H:400
 スチール:クロームメッキ仕上



TO 7123 P08

棚台 W:1,200用
 W:1,181 D:324 H:152
 スチール:クロームメッキ仕上

TO 7123 P09

棚台 W:900用
 W:881 D:324 H:152
 スチール:クロームメッキ仕上

TOP 001W

棚板 W:1,200用
 W:1,200 D:400 T:20
 木工:メラミン化粧板(ホワイト)


TOP 002W

棚板 W:900用
 W:900 D:400 T:20
 木工:メラミン化粧板(ホワイト)

40kg

TO 7123 P11

POPフック
 W:420 φ:7 H:1,050
 スチール:クロームメッキ仕上



System Wagon



SF 115 平台 W:1,500
W:1,500 D:750 H:800
スチール:メラミン焼付塗装仕上
アルミ:アルマイト仕上

SF 118 平台 W:1,800
W:1,800 D:750 H:800
スチール:メラミン焼付塗装仕上
アルミ:アルマイト仕上

PARTS

SF115-PD

ポップアーム W:1500用(ダブル)
W:1505 H:1,120~1,170
スチール:クロームメッキ仕上



Hanger Rack



TO 212B
シングルハンガーラック W:900
W:1,022 D:450 H:1,200~2,080
スチール:クロームメッキ仕上



TO 212A
シングルハンガーラック W:600
W:722 D:450 H:1,200~2,080
スチール:クロームメッキ仕上




TO 212D
スラントハンガーラック
W:400 D:400 H:1,200~2,080
スチール:クロームメッキ仕上



SRW 90
二段ラック
W:1,050 D:500 H:1,200~2,300
スチール:クロームメッキ仕上

Cloth Rack



TO 7124B 生地掛け 両面用
W:1,200 D:547 H:1,422
スチール:クロームメッキ仕上 木工:ポリエステル化粧板



TO 7124A 生地掛け 片面用
W:1,200 D:540 H:1,875
スチール:クロームメッキ仕上 木工:ポリエステル化粧板

Fitting Room



SFR 01 フィッティングルーム
W:900 D:880 H:1,940
アルミ:アルマイト仕上・焼付塗装仕上



※折りたたみ時サイズ
W:900 D:460 H:1,940

Mirror



TO 553 卓上ミラー
W:270 D:150 H:350
ミラーサイズ W:220 D:300
スチール:クロームメッキ仕上



TO 552 姿見
W:454 D:400 H:1,500
ミラーサイズ W:400 D:1,200
スチール:クロームメッキ仕上

Spot Stand




TO 7131
スポットスタンド
W: 600 H: 1,800 ~ 2,500
スチール: クロームメッキ仕上

PARTS



TO 7131 P02W
スポットライト
ダイクロビーム JDR110V75WKME11


Floor Stand



TO 7132
フロアスタンド
W: 300 H: 1,800 φ: 400
スチール: ニッケルサテンメッキ仕上
塩ビ: 乳半 (W: 324 H: 1,730 T: 1)
照明付 (FLR1667T6)

TO 7132 展開例

POP Stand



FS 47B
POPスタンド
W: 350 D: 350 H: 1,350 ~ 2,000
スチール: クロームメッキ仕上